



# NMPP rezultatai



## 4 ir 8 klasės

2023 balandžio mėn.



### SKAITYMAS, 4 klasė

Mokykla	Rezultato procentais vidurkis	Skirtumas nuo šalies vidurkio	Skirtumas nuo savivaldybės vidurkio
<b>Šalies vidurkis</b>	62,3		
Pakruojo r. Žeimelio gimnazija	61,9	-0,4 	4,0 
Savivaldybės vidurkis	57,9		



### MATEMATIKA, 4 klasė

Mokykla	Rezultato procentais vidurkis	Skirtumas nuo šalies vidurkio	Skirtumas nuo savivaldybės vidurkio
<b>Šalies vidurkis</b>	61,9		
Pakruojo r. Žeimelio gimnazija	61,7	-0,2 	6,1 
Savivaldybės vidurkis	55,7		



### LIETUVIŲ KALBA IR LITERATŪRA (SKAITYMAS), 8 klasė

Mokykla	Rezultato procentais vidurkis	Skirtumas nuo šalies vidurkio	Skirtumas nuo savivaldybės vidurkio
Pakruojo r. Žeimelio gimnazija	74,0	6,4 	7,4 
<b>Šalies vidurkis</b>	67,6		
Savivaldybės vidurkis	66,6		

### MATEMATIKA, 8 klasė

Mokykla	Rezultato procentais vidurkis	Skirtumas nuo šalies vidurkio	Skirtumas nuo savivaldybės vidurkio
<b>Šalies vidurkis</b>	48,7		
Pakruojo r. Žeimelio gimnazija	47,4	-1,3 	5,7 
Savivaldybės vidurkis	41,7		

#### Paaiškinimas

-  Mokyklos vidurkis yra ne didesnis kaip 3% ir ne mažesnis kaip 3% už šalies/savivaldybės vidurkį
-  Mokyklos vidurkis yra daugiau kaip 3% didesnis už šalies/savivaldybės vidurkį

# PUPP rezultatai

## 2g klasė

2023 m.

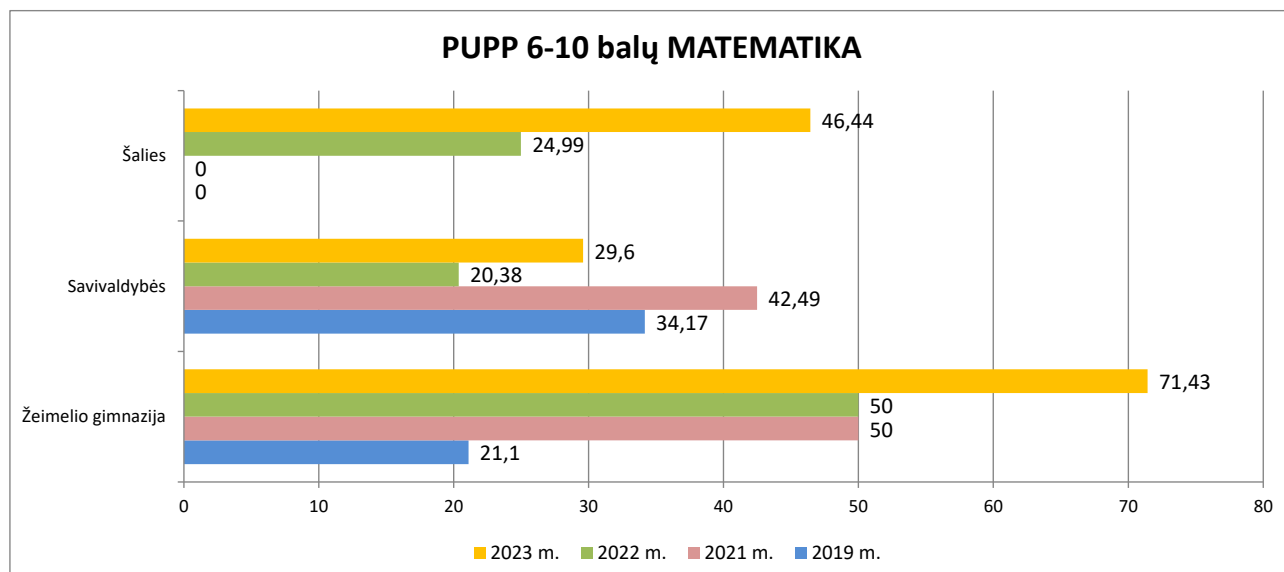
### LIETUVIŲ KALBA IR LITERATŪRA (pagrindinio ugdymo pasiekimų patikrinimas)

Organizacija	Kand. sk.	1	2	3	4	5	6	7	8	9	10
Visa Lietuva	24925	13 0,05%	187 0,75%	767 3,08%	2387 9,58%	2941 11,8%	5176 20,77%	5176 20,69%	4941 19,82%	2767 11,1%	587 2,36%
Pakruojis r.	125	0	1 0,8%	5 4%	13 10,4%	17 13,6%	17 13,6%	19 15,2%	35 28%	17 13,6%	1 0,8%
Pakruojis r. Žeimelio gimnazija	14	0	0	0	2 4,29%	2 4,29%	1 7,14%	2 14,29%	5 35,71%	2 14,29%	0

### MATEMATIKA (pagrindinio ugdymo pasiekimų patikrinimas)

Organizacija	Kand. sk.	1	2	3	4	5	6	7	8	9	10
Visa Lietuva	22983	650 2,83%	2090 9,09%	3206 13,95%	2724 11,85%	3636 15,82%	2747 11,95%	3175 13,81%	2012 8,75%	1804 7,85%	938 4,08%
Pakruojis r.	125	6 4,8%	23 18,4%	22 17,6%	12 9,6%	25 20%	13 10,4%	12 9,6%	7 5,6%	5 4%	0
Pakruojis r. Žeimelio gimnazija	14	0	0	1 7,14%	1 7,14%	2 14,29%	3 21,43%	4 28,57%	2 14,29%	1 7,14%	0

# PUPP 2019-2023 m. Matematika



# PUPP 2019-2023 m. Lietuvių kalba

